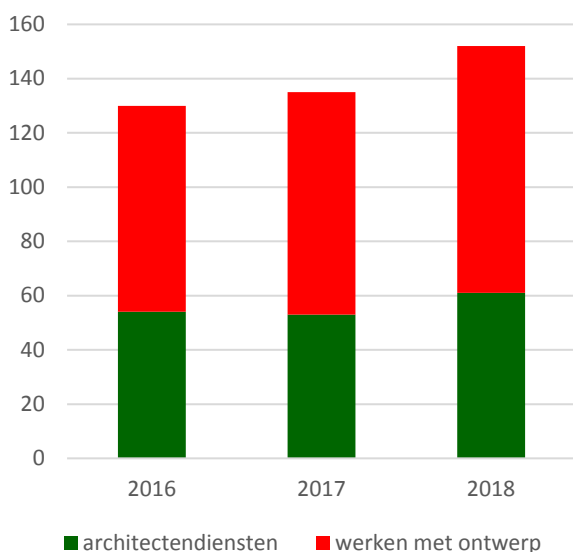


Jaarrapportage 2018



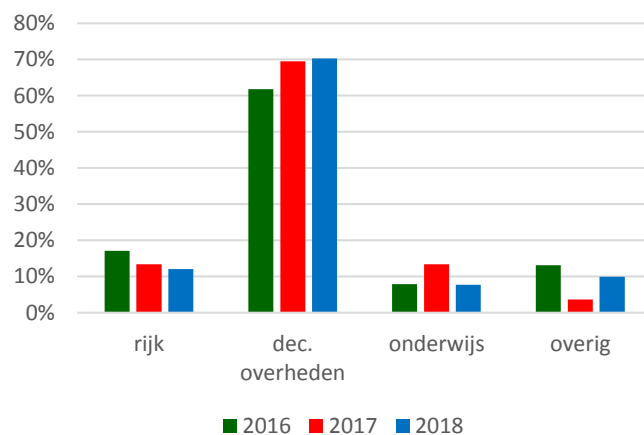
Aanbestedingen

- Het aantal openbare aanbestedingen van architectuuropdrachten blijft in de laatste drie jaar toenemen: 152 in 2018, 135 in 2017, 130 in 2016.
- In 2018 werden 61 architectendiensten aanbesteed (53 in 2017, 54 in 2016).
- In 2018 werden 91 werken met ontwerp aanbesteed (82 in 2017, 76 in 2016).
- Het aandeel Europese openbare procedures bleef nagenoeg gelijk: 13% van het totaal in zowel 2018 als 2017; 9% in 2016. Het aandeel Europese niet-openbare procedures nam af: 65% in 2018, 66% in 2017, 70% in 2016. Het aandeel nationale procedures is 22%.

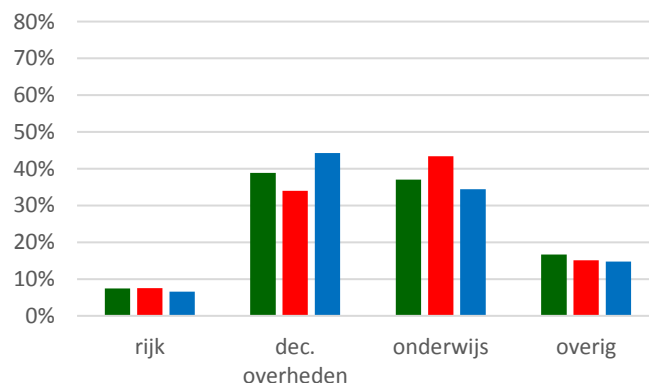
Aanbestedende diensten

- De toename van het totaal aanbestedingen in 2018 komt - op 1 procedure na - voor rekening van decentrale overheden (2018: 91 / 2017: 75 / 2016: 68).
- Het aantal aanbestedingen van de Rijksoverheid blijft gemiddeld jaarlijks vrijwel gelijk: 4 aanbestedingen van architectendiensten in 2018, 2017 en 2016, naast werken met ontwerp: 11 in 2018 en 2017; 13 in 2016.
- Bijna 20% van de aanbestedingen is gedaan door onderwijsinstellingen, maar hun aantal neemt af (2018: 28 / 2017: 34 / 2016: 26).
- Het aantal geïntegreerde opdrachten voor scholenbouw die door gemeenten zijn aanbesteed bleef jaarlijks gemiddeld 7 opdrachten (6 in 2018, 8 in 2017, 6 in 2016).
- Het aantal architectendiensten voor scholenbouw die door gemeenten zijn aanbesteed nam relatief sterk toe: 14 in 2018, 4 in 2017, 6 in 2016.
- Al met al blijft het totaal aantal aanbestedingen voor scholenbouw stijgen: 48 in 2018, 45 in 2017 en 38 in 2016.

architectendiensten



werken met ontwerp



Opdrachtnemers

architectendiensten

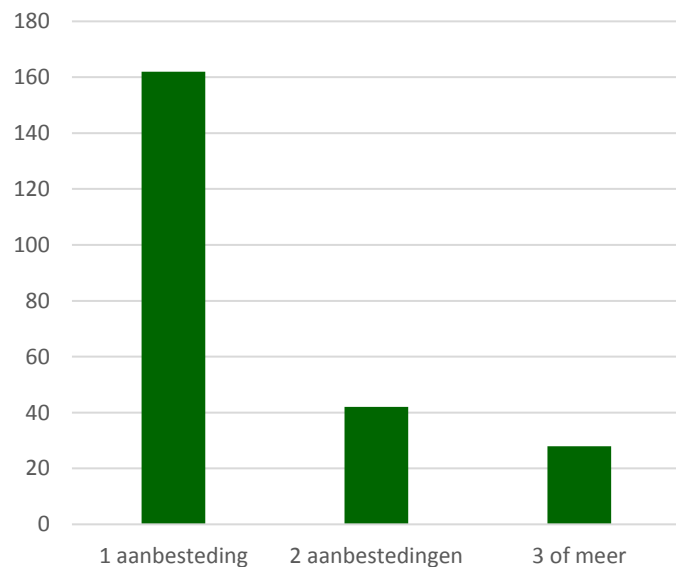
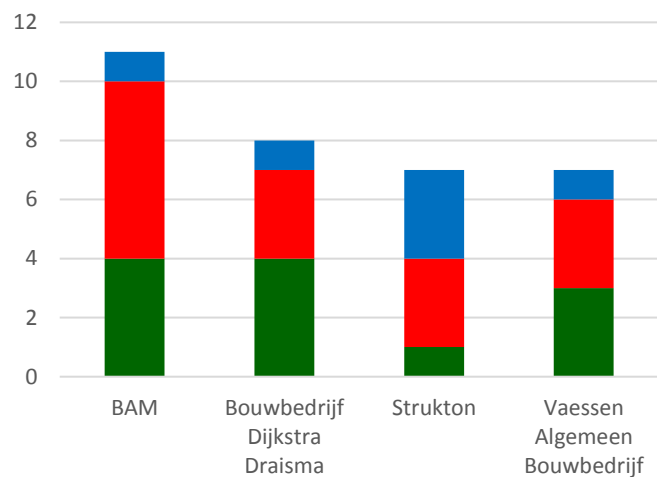
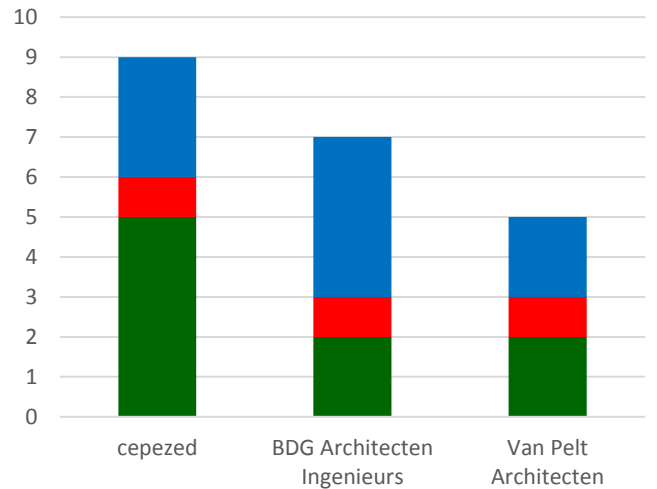
- In 2016 t/m 2018 zijn 121 opdrachten voor architectendiensten gegund aan 114 bureaus. 85 bureaus verwierven één opdracht; 19 bureaus verwierven twee opdrachten.
- Meerdere opdrachten zijn gegund aan een combinatie van bureaus.
- Ook was sprake van raamovereenkomsten waarbij een overeenkomst met meerdere partijen is gesloten.
- 17% van de opdrachten (21) werd gegund aan drie bureaus (cepezed, BDG, en Van Pelt) met een maximum van gemiddeld vier opdrachten per jaar.

werken met ontwerp

- In 2016 t/m 2018 zijn 162 opdrachten voor werken met ontwerp gegund aan 127 bedrijven. 100 bedrijven verwierven één opdracht, 16 bedrijven verwierven twee opdrachten.
- Twee opdrachten zijn gegund aan een combinatie.
- 20% van de opdrachten (33) werd gegund aan vier bedrijven (BAM, Dijkstra Draisma, Strukton en Vaessen).

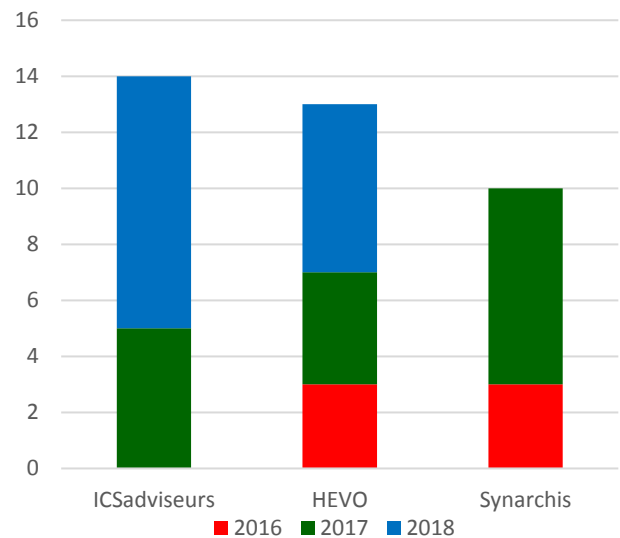
Opdrachtgevers

- In 2016 t/m 2018 hebben 232 opdrachtgevers 417 architectuuropdrachten aanbesteed (168 architectendiensten en 249 werken met ontwerp).
- 162 opdrachtgevers (70%) hebben in 2016 t/m 2018 één opdracht aanbesteed; 41 opdrachtgevers (18%) hebben twee opdrachten aanbesteed. Dit betekent dat slechts 12% van de opdrachtgevers meer dan twee opdrachten heeft aanbesteed.
- Het Rijksvastgoedbedrijf, Rijkswaterstaat en de Politie zijn gezamenlijk verantwoordelijk voor 55 aanbestedingen (13%) in de periode 2016 t/m 2018.



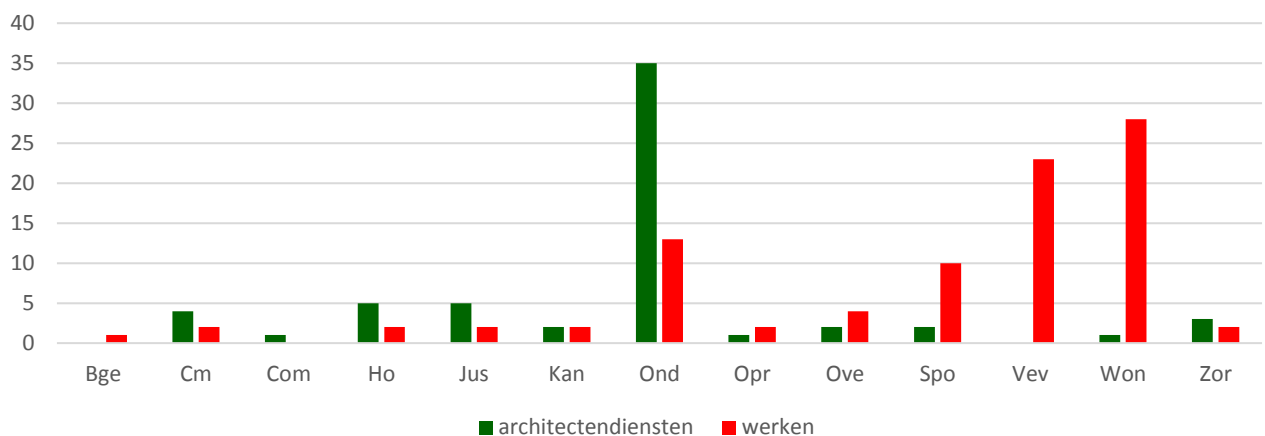
Adviseurs

- In 2016 t/m 2018 is bij 139 architectuur-opdrachten (33%) een adviseur ingeschakeld.
- Er werden 58 verschillende adviseurs betrokken.
- 35 adviseurs (60%) waren betrokken bij één procedure; 13 adviseurs (22%) waren betrokken bij meer dan twee procedures.
- 37 procedures (27%) werden begeleid door drie adviesbureaus (ICSadviseurs, HEVO en Synarchis).
- In 2018 is bij 44% van de architectendiensten een adviseur ingeschakeld: 38% in 2017 en 34% in 2016: 34%). Bij werken met ontwerp was dit 17% (35% in 2017 en 31% in 2016).

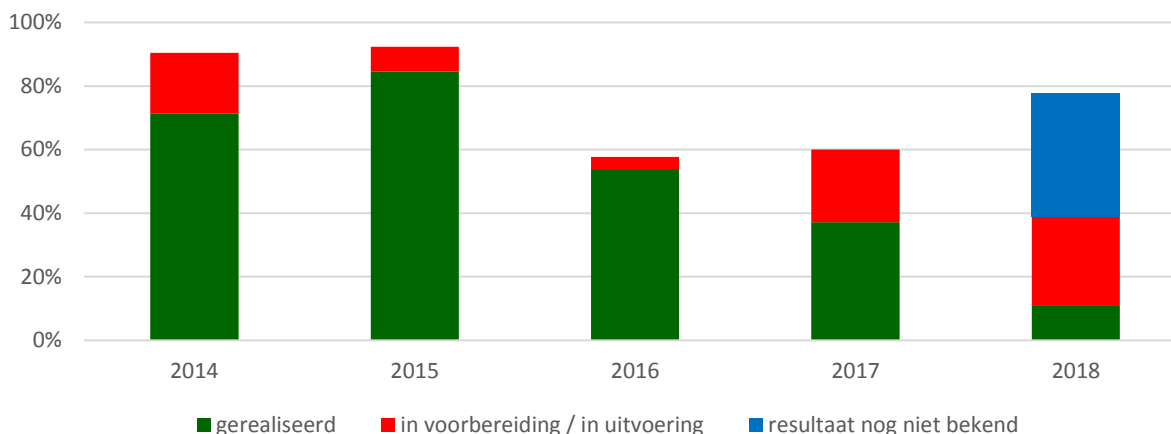


Wat is aanbesteed?

- In 2018 zijn 35 opdrachten voor architectendiensten voor onderwijs en onderzoek aanbesteed (57% van het totaal aantal architectendiensten in 2018).
- In 2018 zijn 10 architectuuropdrachten voor huisvesting overheid (5, 4%) en politie en justitie (5, 4%) aanbesteed.
- In 2018 zijn 28 opdrachten voor werken met ontwerp voor woningbouw en locatie- en gebiedsontwikkeling aanbesteed (31%), en 23 voor verkeer en vervoer (25%).
- Alle opdrachten voor verkeer en vervoer zijn geïntegreerd aanbesteed.
- De traditionele aanbesteding van woningbouw betreft de ontwikkeling van een masterplan.



(Bge brandweerkazernes, gemeentewerven en energiecentrales; Cm cultuur en maatschappij; Com commercieel vastgoed; Ho huisvesting overheid; Jus politie en justitie; Kan kantoorgebouwen; Ond onderwijs en onderzoek; Opr openbare ruimte en landschap; Ove overig; Spo sport en ontspanning; Vev verkeer en vervoer; Won woningbouw en locatie- en gebiedsontwikkeling; Zor zorg en gezondheid)



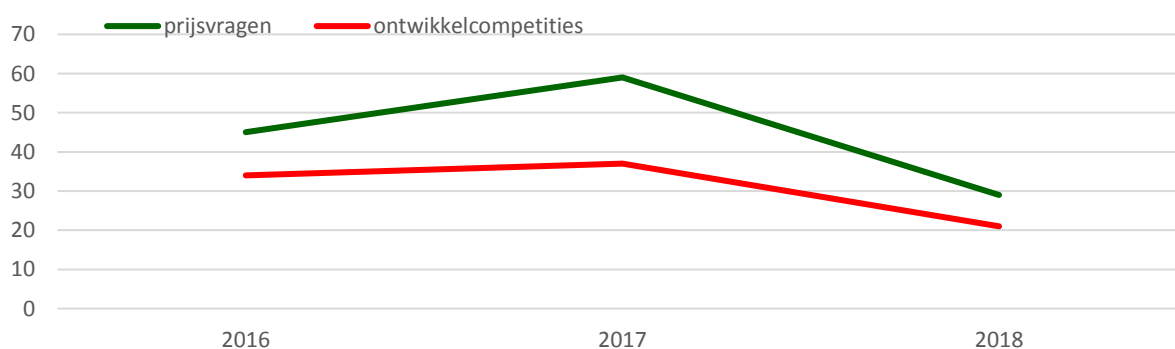
Prijsvragen

ontwerpprijsvragen

- Ontwerpprijsvragen zijn niet per definitie aanbestedingsplichtig. Het Steunpunt verzamelt prijsvragen die worden gepubliceerd op TenderNed en op verschillende andere websites.
- In 2018 zijn 29 ontwerpprijsvragen uitgeschreven (59 in 2017, 45 in 2016).
- Bij meer dan de helft van de prijsvragen is sprake van een voorgenomen vervolgopdracht (2018: 62% / 2017: 59% / 2016: 59% / 2015: 29% / 2014: 29%).
- De rijksoverheid schreef 3 ontwerpprijsvragen uit (1 in 2017, geen in 2016).
- Decentrale overheden schreven 5 ontwerpprijsvragen uit (15 in 2017, 16 in 2016).
- Niet-publieke opdrachtgevers schreven 13 ontwerpprijsvragen uit (43 in 2017, 29 in 2016).
- De meeste ontwerpprijsvragen hadden betrekking op de categorie 'overig' (zeer uiteenlopende opgaven) en op openbare ruimte (beide 7 prijsvragen).
- Van de prijsvragen met een voornemen tot realisatie is in het eerste kwartaal van 2019 meer dan de helft gerealiseerd, of is realisatie in voorbereiding of uitvoering. Van 5 prijsvragen uit 2018 met een mogelijke vervolgopdracht is het resultaat nog niet bekend.

ontwikkelcompetities

- Ontwikkelcompetities zijn niet altijd aanbestedingsplichtig.
- In 2018 zijn 21 ontwikkelcompetities uitgeschreven (37 in 2017, 34 in 2016).
- Alle opdrachtgevers van ontwikkelcompetities in 2018 waren gemeenten.
- De opgaven betreffen hoofdzakelijk woningbouw en gebiedsontwikkeling en verkoop en herbestemming van bestaand vastgoed (2018: 19). Eén competitie betreft ontwikkeling van een begraafplaats, een ander een tankstation.
- Van 6 competities is de uitkomst nog niet bekend. 3 competities zijn stopgezet.



Informatie info@ontwerpwedstrijden.nl; **statistieken** sesam.ontwerpwedstrijden.nl

Het Steunpunt Architectuuropdrachten & Ontwerpwedstrijden is ondergebracht bij Architectuur Lokaal, Tussen de Bogen 18, 1013 JB Amsterdam, T 020 - 5304000, <http://www.ontwerpwedstrijden.nl>